

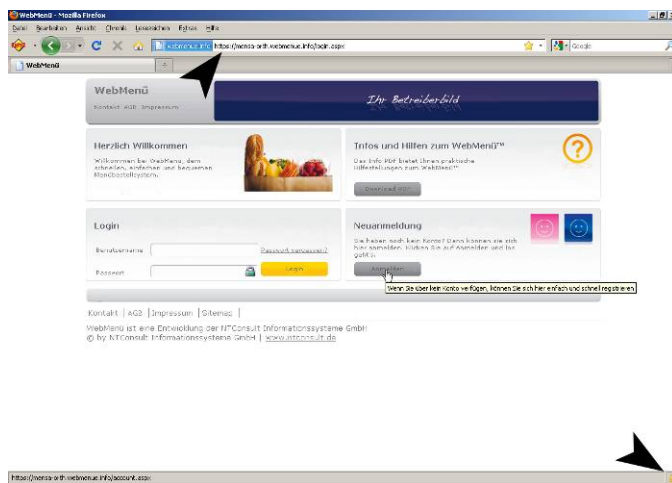



Anmeldung Mensa - Orth

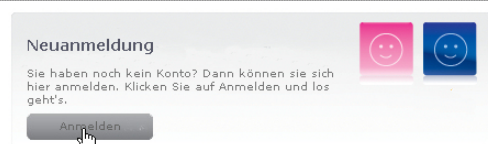
Neuanmeldung

Öffnen Sie Ihren Webbrowser und geben Sie folgende Web-Adresse ein:

https://mensa-orth.webmenue.info/login.aspx

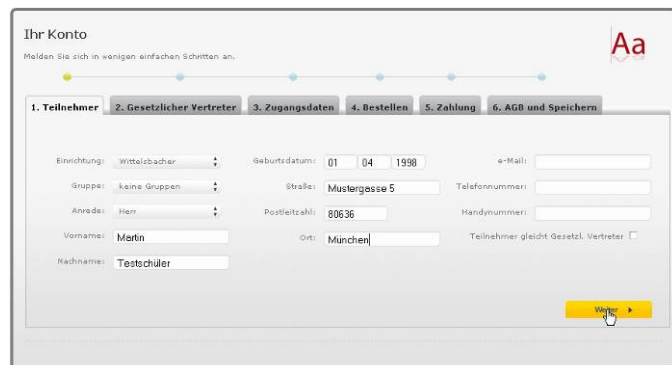


Durch die Eingabe von **https://** am Anfang der Web-Adresse und das Anzeigen des Symbols  in der Statusleiste sehen Sie, dass die Seite verschlüsselt geöffnet wird.



Klicken Sie im Bereich Neuanmeldung auf die Schaltfläche **ANMELDEN**

Die Anmeldung durchläuft 6 Schritte, bis Sie das Anmeldeblatt "Schulessen" ausdrucken, unterschreiben und anschließend der Mensabetreiberin Frau Orth zuleiten können.



1. Teilnehmer

Geben Sie die Daten der Schülerin/des Schülers einschl. Geburtsdatum und Adresse ein.

E-Mail, Telefon-/Handynummer müssen **nicht** ausgefüllt werden.

Klicken Sie anschließend auf .

2. Gesetzlicher Vertreter

Geben Sie hier die Daten eines Erziehungsberechtigten (einschl. Adresse, E-Mail, Telefon-/ Handy-Nr.).

Klicken Sie anschließend auf .

3. Zugangsdaten

Die Benutzerkennung wird automatisch angelegt.


Geben Sie ein Passwort ein und wiederholen Sie dieses.

Notieren Sie sich die Daten: Benutzerkennung und Passwort benötigen Sie zukünftig für die Anmeldung und die Essensbestellung!

Wählen Sie eine Sicherheitsfrage und die Antwort. Falls Sie das Passwort vergessen, können Sie mit diesen Angaben das Passwort zurücksetzen.

Die Chipnummer und die externeID werden nach der Anmeldung und Übermittlung des unterschriebenen Formulars von Fr. Orth vergeben. Erst danach ist eine Essensbestellung möglich.

4. Bestellen

Wählen Sie Besteller und klicken Sie anschließend auf .

5. Zahlung

Geben Sie Ihre Bankdaten an, von diesem Konto wird dann das Essengeld am Ende des Monats abgebucht.

Die Auswahl "Zahlung per Rechnung" ist nicht möglich!

Klicken Sie anschließend auf .

Ihr Konto

Melden Sie sich in wenigen einfachen Schritten an.

1. Teilnehmer 2. Gesetzlicher Vertreter 3. Zugangsdaten 4. Bestellen 5. Zahlung 6. AGB und Speichern

Ich stimme den AGB zu

65480

Geben Sie zur Bestätigung bitte die Zahlenfolge aus dem Bild in das Textfeld ein.

65480

Weiter ▶

6. AGB und Speichern

Lesen Sie die AGBs und aktivieren anschließend das Kontrollkästchen

Ich stimme den AGB zu

Geben Sie zur Bestätigung im rechten Bereich die angezeigte Zahlenfolge in das Textfeld ein.

Klicken Sie auf [Weiter ▶](#).

Ihr Konto

Melden Sie sich in wenigen einfachen Schritten an.

Ihre Daten wurden erfolgreich gespeichert. [Drucken](#)

Weiter ▶

Letzer Schritt:

Klicken Sie auf DRUCKEN.

Öffnen Sie die angezeigte Datei in Ihrem Textverarbeitungsprogramm ...

Schulessen Wittelsbacher Gymnasium

Anmeldung: Besteller

Essensbesteller	Nachname	Teutschula
	Vorname	Martin
	Geburtsort	01.04.1988
	Strasse	Munsterpass 5
	PLZ	80539 München
	F.Mat	
	Telefon	
Bestellnummer	Interna	8b461c5-3e144368
Gesetzlicher Vertreter	Nachname	Teutschula
	Vorname	Elfriede
	Strasse	Munsterpass 5
	PLZ	80539 München
	E-Mail	elfriede.teutschula@web.de
	Telefon	089 08190815
Bankverbindung	Kontonummer	081500107
	PLZ	700091500
	Kontoblz	Elfriede Teutschula

... und drucken Sie das Formular "Schulessen Wittelsbacher Gymnasium" aus.

Unterschreiben Sie das Formular und

- geben Sie das unterschriebene Formular in der Mensa ab (**nicht im Sekretariat!**)

oder

- faxen Sie das unterschriebene Formular direkt zu Frau Orth (**Fax-Nr. 089 54064418429**).

Ohne die Weiterleitung des unterschriebenen Formulars an Frau Orth kann kein Essen bestellt werden!

Wechseln Sie wieder in Webbrowser und klicken Sie auf [Weiter ▶](#).

Martin Teutschula Martin Benutzer

Hierauswahl Hier bestellen Sie

Konto Konto ändern Bestellübersicht

Hilfe Hilfe: Hilfeleistung zur Bedienung

Abmelden Besuchen der Sitzung

EXIT

Sie dürfen keine Bestellungen tätigen, da keine gültige Chip-Nummer für Ihren Account hinterlegt ist. Sobald Sie eine gültige Chip-Nummer erhalten haben, steht Ihnen auch diese Funktion zur Verfügung.

Herzlich Willkommen

Willkommen bei WebMenu, dem schnellen, einfachen und bequemen Menübestellsystem.

Infos und Hilfen zum WebMenu™

[Hinweis auf Hilfe-Dokumente](#) praktische Hilfestellungen zum WebMenu™

Download PDF

Kontakt | AGB | Impressum | Sitemap |

WebMenu ist eine Entwicklung der NTConsult Informationssysteme GmbH
© by NTConsult Informationssysteme GmbH | www.ntconsult.de

Nach Übermittlung des Antrages an Frau Orth wird zeitnah (max. 2 Tage) die Chip-Nummer von Frau Orth vergeben.

Erst danach ist eine Essensbestellung möglich!

Anmeldung und Essenbestellung

Öffnen Sie Ihren Webbrowser und geben Sie folgende Web-Adresse ein:

https://mensa-orth.webmenue.info/login.aspx

Login
 Benutzername: [Passwort vergessen?](#)
 Passwort:

Geben Sie den Benutzernamen (hier: TMartin) und das von Ihnen bei der Neuanmeldung gewählte Passwort (wird verschlüsselt angezeigt) an.

Klicken Sie auf .

Wochenauswahl
 25.01.2010 - 31.01.2010
 Guthaben: 0,00 €

Mo 25.01 | Di 26.01 | Mi 27.01 | Do 28.01 | Fr 29.01 | Sa 30.01

Essen vorbestellt | Essen vorbestellt | Essen vorbestellt | Essen vorbestellt | Belieferungsfreier Tag | Belieferungsfreier Tag

Menü 1 | Menü 1 | Menü 1 | Menü 1 | Menü 1 | Menü 1

Bestellen 3,80 € | Bestellen 3,80 € | Bestellen 3,80 € | Bestellen 3,80 € | Bestellen 3,80 € | Bestellen 3,80 €

Wurstpülsch ungarischer Art mit Pommes Frites | Spaghetti Bolognese mit Salat | Schweineschnitzel in Paprikarahm mit Reis und Rohkostsalat | Rudi-Frisso mit Salat an Kartoffeln und Gemüse | vegetarisch | vegetarisch | vegetarisch | vegetarisch | vegetarisch | vegetarisch

Bestellen 3,80 € | Bestellen 3,80 € | Bestellen 3,80 € | Bestellen 3,80 € | Bestellen 3,80 € | Bestellen 3,80 €

Käseplatte mit Salat | Kartoffelpülsch | Gemüse-Dinkel-Ofenplatte | Ofenschupfer mit Vanillesoße

Falls die Menüauswahl nicht automatisch angezeigt wird, klicken Sie auf die Schaltfläche



Über die Wochenwahl können Sie die entsprechende Woche zur Essensbestellung auswählen.

Bestellungen sind bis spätestens Donnerstagmittag für die Folgewoche möglich.

Die Menüauswahl für die Folgewoche steht am Dienstagvormittag (ca. 9:30 Uhr) zur Verfügung.

Wochenauswahl
 25.01.2010 - 31.01.2010
 Guthaben: 0,00 €

Mo 25.01 | Di 26.01 | Mi 27.01 | Do 28.01 | Fr 29.01 | Sa 30.01

Essen vorbestellt | Essen vorbestellt | Essen vorbestellt | Essen vorbestellt | Belieferungsfreier Tag | Belieferungsfreier Tag

Menü 1 | Menü 1 | Menü 1 | Menü 1 | Menü 1 | Menü 1

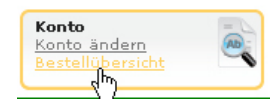
Bestellen 3,80 € | Bestellen 3,80 € | Bestellen 3,80 € | Bestellen 3,80 € | Bestellen 3,80 € | Bestellen 3,80 €

Wurstpülsch ungarischer Art mit Pommes Frites | Spaghetti Bolognese mit Salat | Schweineschnitzel in Paprikarahm mit Reis und Rohkostsalat | Rudi-Frisso mit Salat an Kartoffeln und Gemüse | vegetarisch | vegetarisch | vegetarisch | vegetarisch | vegetarisch | vegetarisch

Bestellen 3,80 € | Bestellen 3,80 € | Bestellen 3,80 € | Bestellen 3,80 € | Bestellen 3,80 € | Bestellen 3,80 €

Käseplatte mit Salat | Kartoffelpülsch | Gemüse-Dinkel-Ofenplatte | Ofenschupfer mit Vanillesoße

Nach Ende der Bestellung können Sie sich über den Punkt



eine Übersicht anzeigen lassen.

Bestellübersicht
 Auf dieser Seite sehen Sie, welche Essen Sie bestellt haben.
 [2010] Januar

Bestellübersicht » Januar 2010 «

Bestellung	Menge	Gruppe	Beschreibung	Menü für	Preis	Summe	Gesamtrechnung
21.01.2010	1	vegetarisch	Ofenschupfer mit Vanillesoße	28.01.2010	3,80 €	3,80 €	Gesamtbetrag: 15,00 € Gesamtmenge: 4 Aktuelles Guthaben: 0,00 €
21.01.2010	1	Menu 1	Schweineschnitzel in Paprikarahm mit Reis und Rohkostsalat	27.01.2010	3,80 €	3,80 €	
21.01.2010	1	Menu 1	Spaghetti Bolognese mit Salat	26.01.2010	3,80 €	3,80 €	
21.01.2010	1	Menu 1	Wurstpülsch ungarischer Art mit Pommes Frites	25.01.2010	3,80 €	3,80 €	